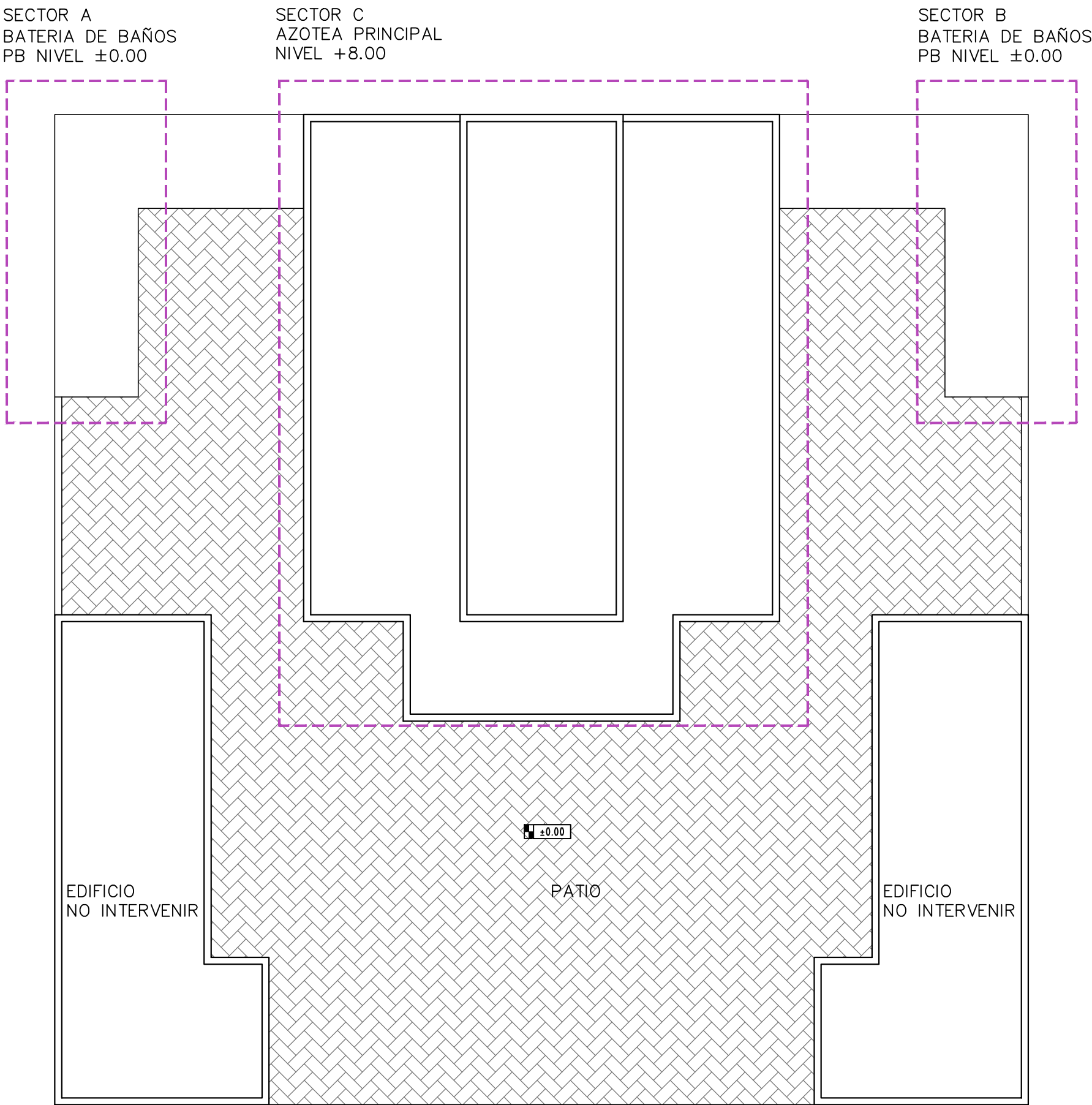
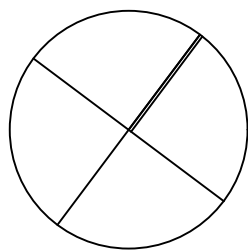


PLANTA GENERAL – SECTORES A–B–C  
ESCALA 1/200




SECTOR A –B  
BAÑOS A INTERVENIR

SECTOR C  
REIMPERMEABILIZACION DE  
AZOTEA PRINCIPAL

VEREDA

CALLE 25 DE MAYO

		CONSEJO DIRECTIVO CENTRAL	
CONSEJO DIRECTIVO CENTRAL		DIRECCIÓN SECTORIAL DE INFRAESTRUCTURA	
COMISION DESCENTRALIZADA DE LAVALLEJA			
OBRA:	ESCUELA N°2	LOCALIDAD:	LAVALLEJA
FECHA:	09/2021	DEPARTAMENTO:	LAVALLEJA
ESCALA:	1/200		
PLANO DE:	PLANTA GENERAL		
ARQUITECTO:	FERNANDO MARTINEZ	FORMA:	
TECNICO:	FERNANDO MARTINEZ	FORMA:	
			L1
			A2